

СТАРТОВАЛ ПРОЕКТ «ТВОЙ БЮДЖЕТ - 2021»

С 15 января по 15 февраля жители Санкт-Петербурга могут подать свою идею по улучшению городской среды на сайте проекта <https://tvoybudget.spb.ru>.





В этом году «Твой бюджет» пройдет онлайн: все этапы проекта будут проводиться в формате видеоконференций или видеотрансляций.

По итогам конкурса будут выбраны 6 районов, жители которых подали наибольшее количество идей. Лучшие из них будут реализованы за счет городского бюджета.

Проект «Твой бюджет» дает петербуржцам возможность распределить часть бюджетных средств в своем районе на те объекты, которые они считают приоритетными.

За пять лет существования «Твоего бюджета» победителями стали 63 инициативы - это спортивные, детские, социальные объекты, идеи по улучшению транспортной инфраструктуры, благоустройство скверов и парков и др.

В проекте могут принять участие все совершеннолетние жители Санкт-Петербурга, имеющие гражданство РФ, кроме представителей органов государственности власти и местного самоуправления.

 <h3>КАК ПОДАТЬ ЗАЯВКУ</h3> <p>на участие в проекте "Твой бюджет - 2021"</p>	<p>01 Зарегистрируйтесь на сайте: на главной странице нажмите на значок «человечек» в правом верхнем углу или на кнопку «Подать заявку».</p> <p>02 Авторизуйтесь через аккаунт «ВКонтакте», если вы новый пользователь, или с помощью электронной почты, если вы были зарегистрированы ранее. Не помните пароль? Нажмите кнопку «Не помните пароль? Восстановить».</p> <p>Заявки на участие в проекте "Твой бюджет" принимаются на сайте https://tvoybudget.spb.ru/ с 15 января по 15 февраля 2021 г.</p>	<p>03 Получите статус «Участник»: в личном кабинете заполните все обязательные поля и привяжите личный кабинет к своему аккаунту «ВКонтакте». Если вы вошли на сайт через аккаунт «ВКонтакте», он привяжется в личном кабинете автоматически.</p> <p>04 В личном кабинете внесите информацию о себе: фамилию, имя, отчество • телефон • адрес электронной почты • дату рождения • род деятельности • и выберите один из вариантов в графе «Откуда вы узнали о проекте?».</p> <p>Указывайте корректную информацию: это будет важно на жеребьевке и дальше. Например, если вы напишите некорректный адрес электронной почты, мы не сможем пригласить вас на жеребьевку и другие мероприятия проекта.</p> <p>05 Нажмите на кнопку «Подать заявку» на главной странице или на кнопку «Предложить идею» в личном кабинете. Если вы не видите таких кнопок, значит, вы не внесли какую-то информацию в личном кабинете или не привязали его к аккаунту в «ВКонтакте».</p>	
<p>06 Сформулируйте свою идею. Если это продуманная инициатива, прекрасно! Если предложение пока только на уровне идеи, тоже ничего страшного. Если вы станете участником проекта «Твой бюджет — 2021», модераторы и эксперты помогут доработать вашу идею. Сейчас главное - заполнить карточку инициативы на сайте проекта.</p> <p>07 В предложенной форме нужно заполнить все графы.</p> <ul style="list-style-type: none">Идея. Название вашей инициативы — одно предложение. Например: «Площадка для выгула собак», «Благоустройство сквера», «Необычные скамейки».Район. Выберите район из выпадающего списка. Один человек может предложить одну идею в один или несколько районов (по одной идее на район). Фактическое проживание значения не имеет. <p>В «Твоем бюджете - 2021» не участвуют Выборгский, Калининский, Кировский, Красносельский, Приморский и Пушкинский районы (в этом году они занимаются реализацией инициатив-победителей 2020 года).</p>		<p>07</p> <ul style="list-style-type: none">Адрес. Зажмите фиолетовый маркер на карте справа и перетащите его на нужную точку. Проверьте, какой адрес отобразился в графе «Адрес», подкорректируйте его, если нужно. Если вы не знаете адрес инициативы, укажите любое место, но обязательно в вашем районе.Категория инициативы. В этом пункте нужно выбрать категорию инициативы из выпадающего списка.Объем финансирования. Знаете точно — пишите точно, предполагаете лишь примерно — укажите примерно, не знаете — ставьте "0". На этом этапе это не так важно, расчеты будем вести на следующих этапах.Подробнее об идее. Здесь можно подробно описать, что вы предлагаете сделать.Фотографии. Необязательный пункт, но вы можете добавить к своей заявке картинку, фотографию или эскизы (не более 3 файлов).Поставьте флажок в «Принимаю положение проекта» и нажмите кнопку «Отправить». Рекомендуем перейти по ссылке и прочитать Положение проекта - в нем описаны сроки, этапы и основные правила проекта. <p>После отправки заявки вы не сможете редактировать её, но если вы станете участником проекта, мы внесем в вашу инициативу все необходимые изменения.</p>	
<p>08 Ваша заявка автоматически появится в разделе «Инициативы» с пометкой «Идея зарегистрирована». Если заявка не опубликовалась на сайте — она может быть на модерации. Если в течение суток инициатива так и не появилась — напишите нам.</p> <p>09 Дождитесь окончания этапа «Рекрутинг» - сбор заявок закончится в 23.59 15 февраля — и узнайте, попал ли ваш район в число участников «Твоего бюджета — 2021».</p> <p>В проекте будут участвовать шесть районов, которые наберут наибольшее количество заявок. После определения районов пройдут жеребьевки «Твоего бюджета»: из числа горожан, которые предложили инициативы, случайным образом будут выбраны участники проекта.</p> <p>О дате жеребьевки мы сообщим на сайте «Твоего бюджета», в социальных сетях и в письме на тот e-mail, который вы указали в личном кабинете.</p>	